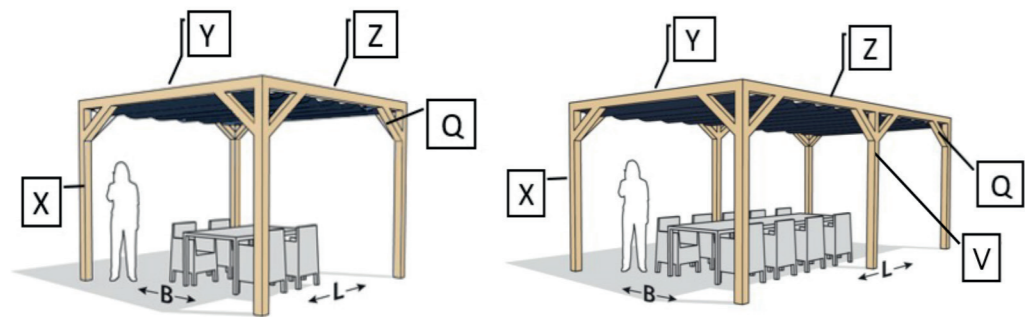


PERGOLA FREISTEHEND



MODELL A

MODELL B

MODELL	PERGOLA B x L (INNENMASS)	PFOSTEN-DICKE (P)	X*	V	Y	Z	Q
A	210 x 300 cm	8,5 - 12 cm	4x 240 cm		2x 210 cm	2x 300 cm	8x 60 cm
A	210 x 400 cm	8,5 - 12 cm	4x 240 cm		2x 210 cm	2x 400 cm	8x 60 cm
A	300 x 300 cm	8,5 - 12 cm	4x 240 cm		2x 300 cm	2x 300 cm	8x 60 cm
A	300 x 400 cm	8,5 - 12 cm	4x 240 cm		2x 300 cm	2x 400 cm	8x 60 cm
A	380 x 370 cm	8,5 - 12 cm	4x 240 cm		2x 380 cm	2x 370 cm	8x 60 cm
B	210 x 500 cm	8,5 - 12 cm	4x 240 cm	2x 240 cm - P cm	2x 210 cm	4x 250 cm	12x 60 cm
B	300 x 500 cm	8,5 - 12 cm	4x 240 cm	2x 240 cm - P cm	2x 300 cm	4x 250 cm	12x 60 cm
B	380 x 500 cm	8,5 - 12 cm	4x 240 cm	2x 240 cm - P cm	2x 380 cm	4x 250 cm	12x 60 cm

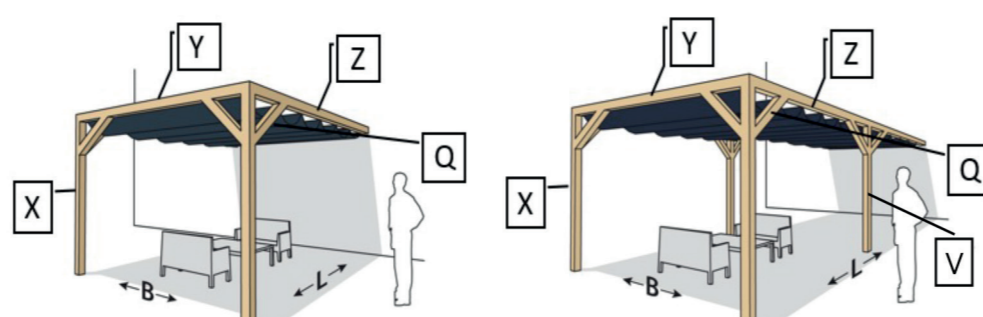
*In Kombination mit der Bodenstütze. Ohne die Pergola-Bodenstütze 240 + 50 cm (50 cm zum Eingraben).

VOLLENDEN SIE IHRE PERGOLA

- Wählen Sie die gewünschten Pergola-Bausätze.
- Die Coolfit® Harmonica-Markise ist 10 cm schmaler als das Innenmaß der Pergola.
- Die Coolfit®-Außenrollos sind in vielen Größen und Farben erhältlich und können nach Belieben angebracht werden.



PERGOLA WANDMONTAGE 1



MODELL C

MODELL D

MODELL	PERGOLA B x L (INNENMASS)	PFOSTEN-DICKE (P)	X*	V	Y	Z	Q
C	210 x 300 cm	8,5 - 12 cm	2x 240 cm		1x 210 cm	2x 300 cm	4x 60 cm
C	210 x 400 cm	8,5 - 12 cm	2x 240 cm		1x 210 cm	2x 400 cm	4x 60 cm
C	300 x 300 cm	8,5 - 12 cm	2x 240 cm		1x 300 cm	2x 300 cm	4x 60 cm
C	300 x 400 cm	8,5 - 12 cm	2x 240 cm		1x 300 cm	2x 400 cm	4x 60 cm
C	380 x 370 cm	8,5 - 12 cm	2x 240 cm		1x 380 cm	2x 370 cm	4x 60 cm
D	210 x 500 cm	8,5 - 12 cm	2x 240 cm	2x 240 cm - P cm	1x 210 cm	4x 250 cm	8x 60 cm
D	300 x 500 cm	8,5 - 12 cm	2x 240 cm	2x 240 cm - P cm	1x 300 cm	4x 250 cm	8x 60 cm
D	380 x 500 cm	8,5 - 12 cm	2x 240 cm	2x 240 cm - P cm	1x 380 cm	4x 250 cm	8x 60 cm

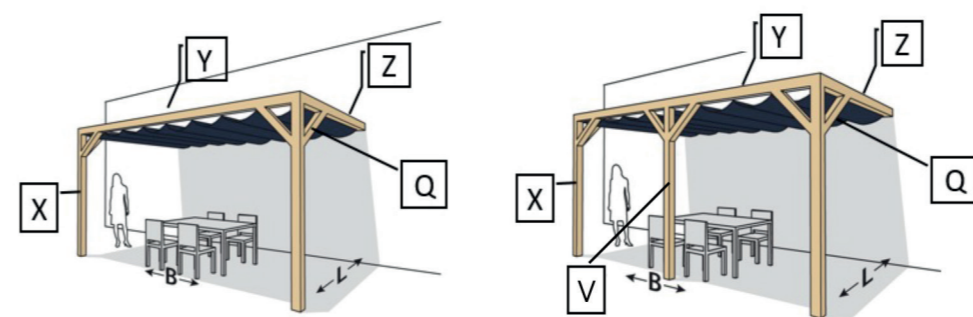
*In Kombination mit der Bodenstütze. Ohne die Pergola-Bodenstütze 240 + 50 cm (50 cm zum Eingraben).

VOLLENDEN SIE IHRE PERGOLA

- Wählen Sie die gewünschten Pergola-Bausätze.
- Die Coolfit® Harmonica-Markise ist 10 cm schmaler als das Innenmaß der Pergola.
- Die Coolfit®-Außenrollos sind in vielen Größen und Farben erhältlich und können nach Belieben angebracht werden.



PERGOLA WANDMONTAGE 2



MODELL E

MODELL F

MODELL	PERGOLA B x L (INNENMASS)	PFOSTEN-DICKE (P)	X*	V	Y	Z	Q
E	210 x 300 cm	8,5 - 12 cm	2x 240 cm		1x 300 cm	2x 210 cm	4x 60 cm
E	210 x 400 cm	8,5 - 12 cm	2x 240 cm		1x 400 cm	2x 210 cm	4x 60 cm
E	300 x 300 cm	8,5 - 12 cm	2x 240 cm		1x 300 cm	2x 300 cm	4x 60 cm
E	300 x 400 cm	8,5 - 12 cm	2x 240 cm		1x 400 cm	2x 300 cm	4x 60 cm
E	380 x 370 cm	8,5 - 12 cm	2x 240 cm		1x 370 cm	2x 380 cm	4x 60 cm
F	210 x 500 cm	8,5 - 12 cm	2x 240 cm	1x 240 cm - P cm	2x 250 cm	2x 210 cm	6x 60 cm
F	300 x 500 cm	8,5 - 12 cm	2x 240 cm	1x 240 cm - P cm	2x 250 cm	2x 300 cm	6x 60 cm
F	380 x 500 cm	8,5 - 12 cm	2x 240 cm	1x 240 cm - P cm	2x 250 cm	2x 380 cm	6x 60 cm

*In Kombination mit der Bodenstütze. Ohne die Pergola-Bodenstütze 240 + 50 cm (50 cm zum Eingraben).

VOLLENDEN SIE IHRE PERGOLA

- Wählen Sie die gewünschten Pergola-Bausätze.
- Die Coolfit® Harmonica-Markise ist 10 cm schmaler als das Innenmaß der Pergola.
- Die Coolfit®-Außenrollos sind in vielen Größen und Farben erhältlich und können nach Belieben angebracht werden.



BAUEN SIE IHRE EIGENE HOLZPERGOLA

mit den Platinum Pergola-Bausätzen



PLATINUM
SUN & SHADE



SCANNEN SIE HIER FÜR
DIE MONTAGEANLEITUNG
DER PERGOLA-BAUSÄTZE

Für weitere Informationen besuchen
Sie www.platinum.nl

MACHEN SIE IHREN GARTEN NOCH OUTDOORABLER MIT EINER STILVOLLEN HOLZPERGOLA UND KOMFORTABLEM SONNENSCHUTZ VON PLATINUM. SIE BESORGEN DAS HOLZ, WIR LIEFERN DAS MONTAGEMATERIAL. GEMEINSAM MIT UNSERER COOLFIT® HARMONICA-MARKISE UND/ ODER UNSEREM AUSSENROLLO GENIEßEN SIE DIE SONNE AUF EINE SICHERE, KOMFORTABLE UND OUTDOORABLE ART. WIR HELFEN IHNEN MIT EINER SCHRITT-FÜR-SCHRITT-ANLEITUNG, PRODUKTINFORMATIONEN UND EINER LISTE DER HOLZMAßE.

BAUEN SIE IHRE EIGENE

Mit den Platinum-Pergola-Bausätzen können Sie Ihre eigene Pergola mit jedem Holztyp bauen. Die Elemente sind im 2er-Set verpackt, inklusive Montagematerial, und bestehen aus pulverbeschichtetem Stahl in Anthrazit, RAL-Farbe 7016. Die Elemente können für Holzstärken zwischen 8,5 und 12 cm verwendet werden.



ECKELEMENT



WANDELEMENT



BODENELEMENT



VERBINDUNGSELEMENT

WELCHES HOLZ IST DAS BESTE?

Wir empfehlen, Douglasienholz zu verwenden. Douglasie ist aus gutem Grund ein beliebtes Holz. Dieses warmfarbige Holz altert sehr schnell und wird im Laufe der Zeit immer mehr „outdoorable“. Es hält jahrelang Wind und Wetter stand und bleibt resistent gegen Fäulnis, Schimmel, Schädlinge und Verwitterung.



PFOSTENSTÄRKE (P)



PERGOLA

Kreieren Sie Ihre Traum-Pergola

SCHRITT-FÜR-SCHRITT ANLEITUNG

- 1 Bestimmen Sie den Standort Ihrer Pergola. Welche Pergola passt; freistehend, an einer Wand, längs oder quer montiert?
- 2 Bestimmen Sie die gewünschte Größe der Pergola. Schaffen Sie einen angenehmen, schattigen Platz, unter dem Ihre Gartenmöbel gut Platz finden. Hinweis: die innere Größe der Pergola ist hier maßgeblich.
- 3 Die Pfosten Ihrer Pergola sind entscheidend. Schließlich tragen sie die gesamte Konstruktion. Aufgrund des Gewichts ist es wichtig, Pfosten mit der richtigen Dicke zu verwenden. Dickere Pfosten sorgen zudem für ein robusteres Erscheinungsbild. Wir empfehlen Pfosten von 12x12 cm.
- 4 Benötigen Sie eine Beratung zur Holz Auswahl? Wir empfehlen für den Bau der Pergola Douglasienholz. Ermitteln Sie zunächst die richtigen Maße für das gewünschte Holz, gehen Sie zu einem Holzlieferanten und bestellen Sie das Holz. Die Liste mit den Maßen finden Sie in dieser Broschüre oder laden Sie sie von www.platinum.nl herunter.
- 5 Wählen Sie die benötigten Pergola-Bausätze, um einfach eine Ecke oder Wandverbindung zu schaffen. Verwenden Sie ein Bodenelement, um die Pfosten am Boden zu befestigen, oder ein Verlängerungselement, um eine Pergola zu vergrößern. Die Platinum-Pergola-Bausätze enthalten Montagematerial.
- 6 Wählen Sie die gewünschte Farbe und Größe der Coolfit® Harmonica-Markise Hinweis: Die Markise sollte 10 cm schmaler sein als die innere Größe der gewünschten Pergola.
- 7 Möchten Sie noch mehr Schatten? Installieren Sie ein oder mehrere Coolfit®-Außenrollos. Neben dem Sonnenschutzeffekt bieten sie auch Privatsphäre und ein angenehmes Ambiente.

PLATINUM

SUN & SHADE



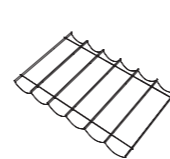
COOLFIT® HARMONICA-MARKISE

Sonne oder Schatten?

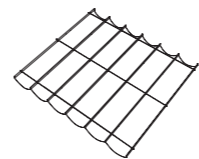


Bestimmen Sie einfach mit der Coolfit® Harmonica-Markise, wieviel Sonne Sie auf Ihrer Terrasse haben wollen. Die Harmonica-Markise läuft über Edelstahlseile und lässt sich manuell öffnen oder schließen. Die Coolfit® Harmonica-Markise wird inklusive Montagematerial geliefert: Rollen, Stangen, Stahlseile, Seile und Spanner. Einfach zu installieren mit Hilfe der Montageanleitung oder einem Video auf unserer Website.

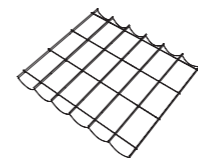
FORMEN & GRÖßEN



B200 x L300 cm
B200 x L400 cm
B200 x L500 cm



B290 x L300 cm
B290 x L400 cm
B290 x L500 cm



B370 x L370 cm
B370 x L500 cm

ROBUSTE QUALITÄT



STARK GEWEBTES HDPE 285 G/M²



ATMUNGSAKTIVER SCHUTZ



HOHE FARBECHTHEIT BIS ZU 95% UV-SCHUTZ




5 JAHRE GARANTIE AUF DAS GEWEBE

Kühlender Schatten und Privatsphäre

Die Coolfit®-Rollos bieten optimalen Schutz vor tiefstehender Sonne und schaffen gleichzeitig eine gemütliche Atmosphäre. Die Montage ist sowohl inner- und außerhalb des Pergolarahmens als auch zwischen dem Pergolarahmen möglich. Die Rollos bestehen aus dem Coolfit®-Gewebe, das bis zu 95 % der schädlichen UV-Strahlen filtert und winddurchlässig ist.

VERFÜGBARE GRÖßEN



98 x 240 cm
148 x 240 cm
198 x 240 cm
248 x 240 cm
296 x 240 cm



VERSCHIEDENE FARBEN

ROBUSTE QUALITÄT



STARK GEWEBTES HDPE 285 G/M²



ATMUNGSAKTIVER SCHUTZ



HOHE FARBECHTHEIT BIS ZU 95% UV-SCHUTZ



5 JAHRE GARANTIE AUF DAS GEWEBE

COOLFIT® AUSSENROLLO

