

Bouw je eigen pergola

STAPPENPLAN

- 1 Bepaal de locatie van je pergola. Welke pergola is geschikt; vrijstaand, muur 1 of muur 2?
- 2 Bepaal de gewenste grootte van de pergola. Creëer een mooie schaduwrijke plek waar je tuinmeubelen gemakkelijk onder passen. Let op: de binnenmaat van de pergola is hiervoor bepalend.
- 3 De palen van je pergola zijn het belangrijkste. Ze ondersteunen immers de hele constructie. Vanwege het gewicht is het belangrijk om palen van de juiste dikte te gebruiken. Dikkere palen zorgen ook voor een robuuster uiterlijk. We raden palen van 12 x 12 cm aan.
- 4 Heb je houtadvies nodig? Gebruik Douglas hout. Bepaal de juiste afmetingen voor het gewenste hout, ga naar een houtleverancier en bestel het hout. Je vindt de lijst met afmetingen in deze folder of download de lijst op www.platinum.nl.
- 5 Kies de benodigde pergola kits om eenvoudig een hoek- of muurverbinding te creëren. Gebruik een vloerelement om de staanders aan de grond te bevestigen of gebruik een verlengelement om een pergola te vergroten. De Platinum pergola kits zijn inclusief bevestigingsmaterialen.
- 6 Kies de gewenste kleur en maat van het Coolfit® harmonica schaduwdoek. Let op: het schaduwdoek moet 10 cm smaller zijn dan de binnenmaat van de gewenste pergola.
- 7 Wil je nog meer schaduw? Installeer één of meerdere Coolfit® rolgordijnen. Naast het bieden van zonbescherming, bieden ze ook privacy en creëren ze een fijne sfeer.

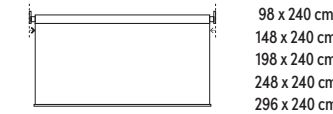


COOLFIT® HARMONICA SCHADUWDOEK

Schaduw en privacy

De Coolfit® rolgordijnen zijn ideaal bij een laagstaande zon. Naast de zonbescherming zorgen de rolgordijnen ook voor een intieme sfeer. Monteren is zowel mogelijk op de dag als in de dag. De rolgordijnen zijn gemaakt van Coolfit® materiaal, wat betekent dat ze tot 95% van schadelijke UV-stralen filteren en wind doorlaten.

BESCHIKBARE MATEN



98 x 240 cm
148 x 240 cm
198 x 240 cm
248 x 240 cm
296 x 240 cm



HEAVY DUTY QUALITY



STRONG WOVEN
HDPE 285 G/M2



BREATHES TO
KEEP YOU COOLER



HIGH COLOUR
FASTNESS
UP TO 95%
UV PROTECTION



5 YEAR
WARRANTY
ON FABRIC

BOUW JE EIGEN HOUTEN PERGOLA

Met de Platinum pergola kits



PLATINUM®

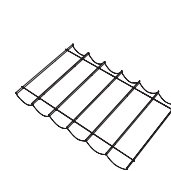
SUN & SHADE

Zon of schaduw?

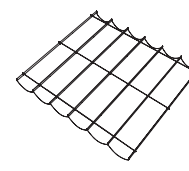


Bepaal eenvoudig de hoeveelheid zon op het terras met het Coolfit® harmonica schaduwdoek. Het schaduwdoek loopt over roestvrijstalen kabels en kan handmatig worden geopend of gesloten. Daarnaast wordt het Coolfit® harmonica schaduwdoek geleverd inclusief bevestigingsmaterialen; katrollen, baleinen, stalen kabels, touw en spanners. Gemakkelijk te installeren door gebruik te maken van de montage-instructies of video op de website.

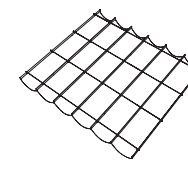
VORMEN & MATEN



B200 x L300 cm
B200 x L400 cm
B200 x L500 cm



B290 x L300 cm
B290 x L400 cm
B290 x L500 cm



B370 x L370 cm
B370 x L500 cm

HEAVY DUTY QUALITY



STRONG WOVEN
HDPE 285 G/M2



BREATHES TO
KEEP YOU COOLER



HIGH COLOUR
FASTNESS
UP TO 95%
UV PROTECTION



5 YEAR
WARRANTY
ON FABRIC

COOLFIT® OUTDOOR ROLGORDIJN



PLATINUM®

SUN & SHADE



SCAN VOOR DE
HANDLEIDING VAN
DE PERGOLA KITS

Voor meer informatie,
bezoek www.platinum.nl

MAAK JE TUIN NOG MEER OUTDOORABLE, MET EEN STIJLVOLLE HOUTEN PERGOLA EN COMFORTABELE SCHADUWDOEKEN VAN PLATINUM. JIJ REGELT HET HOUT; WIJ LEVEREN DE BEVESTIGINGSMATERIALEN. SAMEN MET ONZE COOLFIT® HARMONICA SCHADUWDOEK EN/OF ROLGORDIJNEN GENIET JE VAN DE ZON OP EEN OUTDOORABLE, VEILIGE EN COMFORTABELE MANIER. WIJ HELPEN JE MET EEN STAP-VOOR-STAP HANDLEIDING, PRODUCTINFORMATIE EN EEN LIJST MET MATEN VOOR HET HOUT.

BOUW JE EIGEN PERGOLA

Je kunt de Platinum pergola kits gebruiken om je eigen pergola te bouwen met elk type hout. De elementen zijn verpakt per 2, inclusief bevestigingsmateriaal, en zijn gemaakt van gepoedercoat staal in antraciet, RAL-kleur 7016. De elementen kunnen worden gebruikt voor houtdiktes tussen 8,5 en 12 cm.



HOEK ELEMENT



MUUR ELEMENT



VLOER ELEMENT



VERLENG ELEMENT

WELKE TYPE HOUT IS HET BESTE?

Ons advies is om Douglas hout te gebruiken. Douglas is, met goede reden, een populair type hout. Dit warmgekleurde hout wordt in de loop der jaren steeds mooier. Daarnaast doorstaat het hout talloze jaren van weer en wind en blijft bestand tegen rot, schimmel, ongedierte en weersinvloeden.

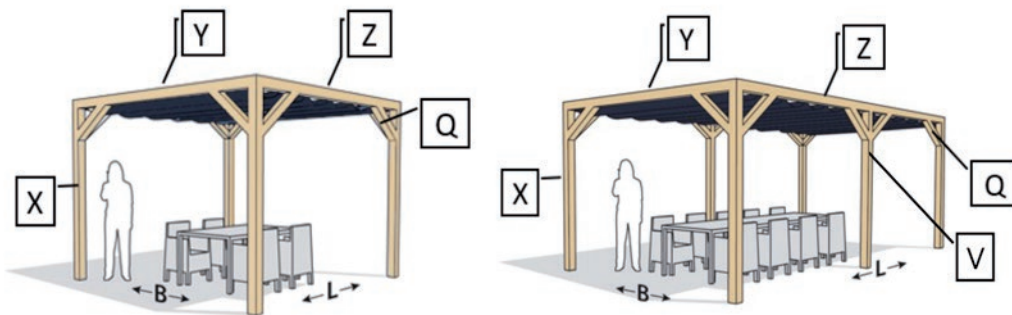


PAALDIKTE (P)



PERGOLA

PERGOLA VRIJSTAAND



MODEL A

MODEL B

MODEL	PERGOLA W x L (BINNENMAAT)	PAALDIKTE (P)	X*	V	Y	Z	Q
A	210 x 300 cm	8,5 - 12 cm	4x 240 cm		2x 210 cm	2x 300 cm	8x 60 cm
A	210 x 400 cm	8,5 - 12 cm	4x 240 cm		2x 210 cm	2x 400 cm	8x 60 cm
A	300 x 300 cm	8,5 - 12 cm	4x 240 cm		2x 300 cm	2x 300 cm	8x 60 cm
A	300 x 400 cm	8,5 - 12 cm	4x 240 cm		2x 300 cm	2x 400 cm	8x 60 cm
A	380 x 370 cm	8,5 - 12 cm	4x 240 cm		2x 380 cm	2x 370 cm	8x 60 cm
B	210 x 500 cm	8,5 - 12 cm	4x 240 cm	2x 240 cm - P cm	2x 210 cm	4x 250 cm	12x 60 cm
B	300 x 500 cm	8,5 - 12 cm	4x 240 cm	2x 240 cm - P cm	2x 300 cm	4x 250 cm	12x 60 cm
B	380 x 500 cm	8,5 - 12 cm	4x 240 cm	2x 240 cm - P cm	2x 380 cm	4x 250 cm	12x 60 cm

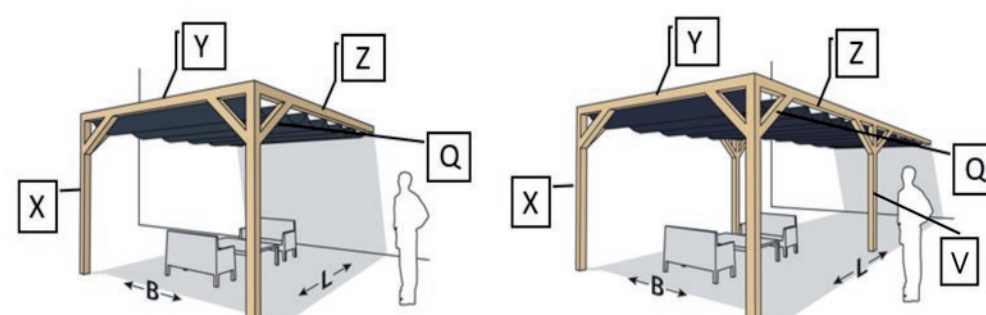
* In combinatie met het vloerelement. Zonder het vloerelement voor de pergola 240 + 50 cm (50 cm om in te graven).

MAAK JE PERGOLA COMPLEET

- Kies de gewenste pergola kits.
- Het Coolfit® harmonica schaduwdoek is 10 cm smaller dan de binnenmaat van de pergola.
- De Coolfit® rolgordijnen zijn verkrijgbaar in vele maten en kleuren en kunnen naar wens worden bevestigd.



PERGOLA MUUR 1



MODEL C

MODEL D

MODEL	PERGOLA W x L (BINNENMAAT)	PAALDIKTE (P)	X*	V	Y	Z	Q
C	210 x 300 cm	8,5 - 12 cm	2x 240 cm		1x 210 cm	2x 300 cm	4x 60 cm
C	210 x 400 cm	8,5 - 12 cm	2x 240 cm		1x 210 cm	2x 400 cm	4x 60 cm
C	300 x 300 cm	8,5 - 12 cm	2x 240 cm		1x 300 cm	2x 300 cm	4x 60 cm
C	300 x 400 cm	8,5 - 12 cm	2x 240 cm		1x 300 cm	2x 400 cm	4x 60 cm
C	380 x 370 cm	8,5 - 12 cm	2x 240 cm		1x 380 cm	2x 370 cm	4x 60 cm
D	210 x 500 cm	8,5 - 12 cm	2x 240 cm	2x 240 cm - P cm	1x 210 cm	4x 250 cm	8x 60 cm
D	300 x 500 cm	8,5 - 12 cm	2x 240 cm	2x 240 cm - P cm	1x 300 cm	4x 250 cm	8x 60 cm
D	380 x 500 cm	8,5 - 12 cm	2x 240 cm	2x 240 cm - P cm	1x 380 cm	4x 250 cm	8x 60 cm

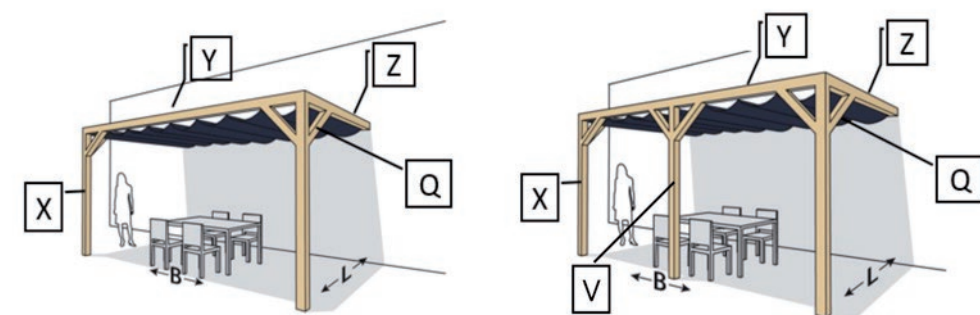
* In combinatie met het vloerelement. Zonder het vloerelement voor de pergola 240 + 50 cm (50 cm om in te graven).

MAAK JE PERGOLA COMPLEET

- Kies de gewenste pergola kits.
- Het Coolfit® harmonica schaduwdoek is 10 cm smaller dan de binnenmaat van de pergola.
- De Coolfit® rolgordijnen zijn verkrijgbaar in vele maten en kleuren en kunnen naar wens worden bevestigd.



PERGOLA MUUR 2



MODEL E

MODEL F

MODEL	PERGOLA W x L (BINNENMAAT)	PAALDIKTE (P)	X*	V	Y	Z	Q
E	210 x 300 cm	8,5 - 12 cm	2x 240 cm		1x 300 cm	2x 210 cm	4x 60 cm
E	210 x 400 cm	8,5 - 12 cm	2x 240 cm		1x 400 cm	2x 210 cm	4x 60 cm
E	300 x 300 cm	8,5 - 12 cm	2x 240 cm		1x 300 cm	2x 300 cm	4x 60 cm
E	300 x 400 cm	8,5 - 12 cm	2x 240 cm		1x 400 cm	2x 300 cm	4x 60 cm
E	380 x 370 cm	8,5 - 12 cm	2x 240 cm		1x 370 cm	2x 380 cm	4x 60 cm
F	210 x 500 cm	8,5 - 12 cm	2x 240 cm	1x 240 cm - P cm	2x 250 cm	2x 210 cm	6x 60 cm
F	300 x 500 cm	8,5 - 12 cm	2x 240 cm	1x 240 cm - P cm	2x 250 cm	2x 300 cm	6x 60 cm
F	380 x 500 cm	8,5 - 12 cm	2x 240 cm	1x 240 cm - P cm	2x 250 cm	2x 380 cm	6x 60 cm

* In combinatie met het vloerelement. Zonder het vloerelement voor de pergola 240 + 50 cm (50 cm om in te graven).

MAAK JE PERGOLA COMPLEET

- Kies de gewenste pergola kits.
- Het Coolfit® harmonica schaduwdoek is 10 cm smaller dan de binnenmaat van de pergola.
- De Coolfit® rolgordijnen zijn verkrijgbaar in vele maten en kleuren en kunnen naar wens worden bevestigd.

